

# Dokumentation

zu APPortal – Another PHP Portal (GPL)

Stand: 26. Mai 2001

aktuelle Version: 1.1 BETA

Noch nicht fertiggestellt!

Die Infos zur Installation und zum ändern der Zugriffsrechte sind aber schon komplett!

Fertig sind bisher die wichtigsten Kapitel:

**1, 2, 3, 4, 5, 6, 7, 8, 11, 13, 17, 18, 19**

**APPortal – Another PHP Portal**

Copyright © 2001

by APP – Another PHP Programs

Alexander Mieland

Contact: [dma147@web.de](mailto:dma147@web.de)

## **Inhalt**

1. Inhalt dieser Dokumentation
2. Features des APPortals
3. Inhalt des Software-Packets
4. Installation der Software
5. Das erste einloggen
6. Profil ändern
7. Konfiguration ändern
8. Navigation ändern
9. News schreiben/editieren/löschen
10. News-Ticker bearbeiten
11. User anlegen/löschen/editieren
12. Email schreiben
13. Ändern des Designs eines Themes/erstellen eines neuen Themes  
oder einfügen eines downgeloadeten Themes
14. PHPMyAdmin konfigurieren und benutzen
15. Sonstige Features
16. In Zukunft geplant
17. Ändern von Zugriffs-Attributen der Dateien/Verzeichnissen (chmod)
18. License Agreement
19. GPL (General Public License)

### **Features des APPortals**

- ? Komplette eigenständige Webseite mit allem drum und dran
- ? Ausführliche User-Verwaltung mit 6 Gruppen (Admin, Mod, News1, News2, Links, User)
- ? Volldynamische Verwaltung der News, inkl. Kommentare!
- ? Volldynamische Verwaltung der Navigation
- ? Volldynamische Verwaltung der Downloads
- ? Volldynamische Verwaltung der Artikel
- ? Volldynamische Verwaltung der Link-Liste
- ? Volldynamische Verwaltung der User
- ? Vordefinierte Design-Themes
- ? Extrem einfaches hinzufügen weiterer Designs!
- ? Template-basiertes Design der Tabellen
- ? Extrem ausführliches Admin-Center, inklusive der Möglichkeit User anzulegen, das Design zu ändern, Navigation zu ändern, Downloads zu editieren, etc, etc, etc....
- ? Extrem ausführliches User-Center, inklusive der Möglichkeit eigenes ausführliches Profil zu ändern, User zu suchen, etc...
- ? Email-Dienst, inklusive Attachments!
- ? Integration von APBoard und APBook möglich!
- ? Etc...etc...

3.

### Inhalt des Software-Packets

Wenn Sie das komplette Archiv „apportal\_xxx.zip“ entpacken, sollten Sie die folgende Verzeichnis-Struktur vor sich sehen:

Name	Ext	Size	Date	Attr
..		<DIR>	26.05.2001 12:59	----
_DOCUMENTS_		<DIR>	26.05.2001 16:13	----
[admin]		<DIR>	26.05.2001 16:21	----
[gfx]		<DIR>	26.05.2001 17:02	----
[inc]		<DIR>	26.05.2001 17:10	----
[mailattachments]		<DIR>	26.05.2001 17:01	----
[styles]		<DIR>	26.05.2001 17:05	----
[templates]		<DIR>	26.05.2001 17:01	----
download	php	2.562	25.05.2001 12:05	-a--
edit1	php	4.223	25.05.2001 12:05	-a--
edit2	php	3.478	25.05.2001 12:05	-a--
editor	php	3.688	25.05.2001 12:05	-a--
help_navpoints	htm	8.031	25.05.2001 12:05	-a--
help_textformat	htm	9.080	25.05.2001 12:05	-a--
index	php	3.123	26.05.2001 00:17	-a--
index	php3	43	25.05.2001 12:05	-a--
install	php	31.060	26.05.2001 17:22	-a--
login	php	4.018	25.05.2001 12:05	-a--
print	php	5.063	25.05.2001 12:05	-a--
update	php	17.849	26.05.2001 17:00	-a--

Im Verzeichnis „\_DOCUMENTS\_“ sollte mindestens diese Dokumentation liegen, und zwar im \*.pdf (Adobe Acrobat) Format. Ausserdem noch diverse Readmes und vor allem auch die komplette GPL-License!

Im Verzeichnis „admin“ sind PHPMyAdmin und MySQLCommander untergebracht.

Im Verzeichnis „gfx“ liegen diverse Icons, Buttons, und Banner, ausserdem auch die Smilies.

Im Verzeichnis „inc“ liegen alle Programm-Dateien (70 Stück).

Das Verzeichnis „mailattachments“ sollte leer sein.

Im Verzeichnis „styles“ liegen die fünf vorgefertigten Themes, die das APPortal mitbringt und im Verzeichnis „templates“ sollten eine „browser.list liegen.

**Sollten Sie eine andere Struktur haben, sollten Teile fehlen, oder Teile zuviel sein, so laden Sie sich bitte die originale Distribution der Software von**

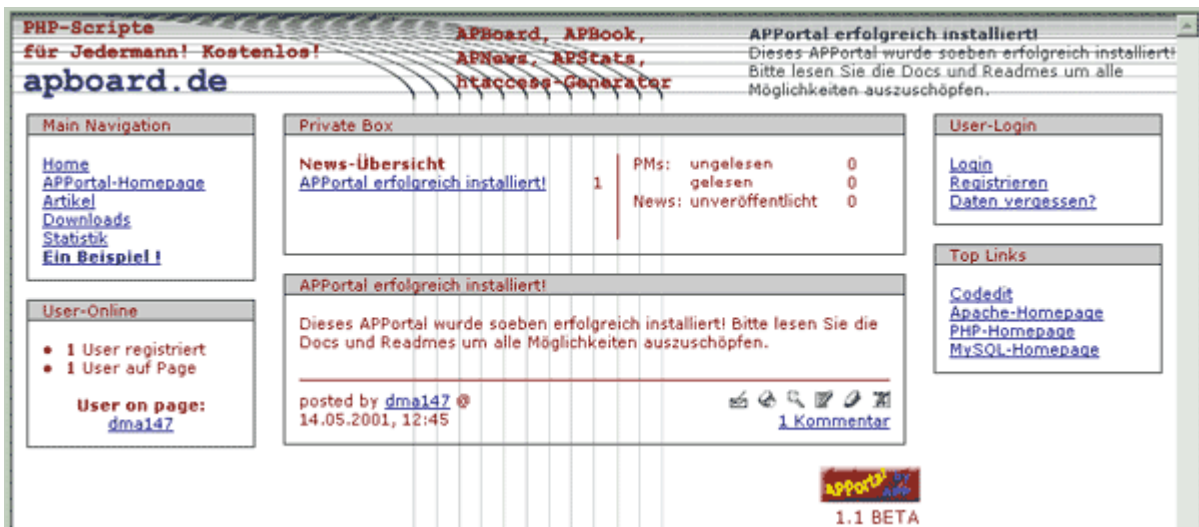
**<http://www.php-programs.de> herunter!**

4.

## Installation der Software

1. Entpacken Sie das komplette Packet „apportal\_xxx.zip“ in ein beliebiges Verzeichnis auf Ihrem Rechner.  
(„xxx“ steht für die genaue Versionsangabe)
2. kopieren Sie den Inhalt des /apportal/ - Verzeichnisses auf Ihren Server.  
(Da dies eine komplette, eigenständige Webseite ist, empfiehlt es sich, den Inhalt in das Root-Verzeichnis auf ihrem Server zu kopieren.)
3. **Ändern der Zugriffsrechte für die folgenden Verzeichnisse:**  
.../apportal/inc/  
.../apportal/mailattachments/  
.../apportal/templates/ ✍ Inklusive aller darin befindlichen Dateien!  
**(Information zum ändern der Zugriffsrechte, finden Sie in Kapitel 15!)**
4. Aufrufen der Datei „install.php“ in Ihrem Browser:  
bsp: [www.deinedomain.de/install.php](http://www.deinedomain.de/install.php)
5. Eingeben sämtlicher Daten in die einzelnen Felder.  
Das MySQL-Passwort-Feld kann frei bleiben, für den Fall, dass Sie das Portal vorerst auf einem lokalen Server installieren.
6. Klicken Sie auf „Installieren!“.
7. Fertig.... :)

- 5.
- ### Das erste Einloggen
- Haben Sie die Installation erfolgreich hinter sich, so sehen Sie nun das folgende Bild vor sich:



klicken Sie nun rechts oben auf „Login“ und geben Sie die gleichen Daten ein, wie schon bei der Installation. (Nicht die MySQL-Daten, sondern die Admin-Daten!)

Haben Sie sich erfolgreich eingeloggt, so sehen Sie nun das folgende Bild vor sich:



Das kann natürlich nicht alles gewesen sein. Sie sehen hier – gar nichts. Dies ändert sich erst nach dem nächsten aktualisieren. Seien Sie nicht irritiert, wenn Sie etwas verändern, dieses aber nicht immer sofort sehen. Hier hilft nur, kurz mal eben oben auf den „Aktualisieren“-Button des Browsers zu klicken.

Tun wir das doch einfach mal eben. Dann sieht es nämlich schon etwas anders aus:



6.

## Das Profil ändern

Haben Sie sich eingeloggt, so haben Sie viele verschiedene Möglichkeiten, die Page zu administrieren, deren Aussehen zu verändern, oder auch nur ihr eigenes Profil zu ändern. Klicken Sie dazu einfach mal auf „Profil ändern“.

Dann sehen Sie das folgende Formular vor sich:

**PHP-Skripte für Jedermann! Kostenlos! apboard.de**

**Admin-Center [zurück]**

**IHR PROFIL**

Alle Felder, welche Pflichtfelder sind, wurden schon bei der Registrierung ausgefüllt! Alle anderen Angaben sind absolut freiwillig und können von den anderen Usern nicht ohne Ihre explizite Erlaubnis eingesehen werden (siehe Konfiguration im User-Center)!

**ACHTUNG:** Sollten Sie Ihren Usernamen oder Ihr Passwort ändern, so werden Sie nach dem Speichern sofort ausgeloggt! Bitte schliessen Sie dann Ihren Browser, starten Sie ihn dann wieder und loggen Sie sich dann mit den neuen Userdaten neu ein!

Sollten Sie **nicht** automatisch ausgeloggt werden (Javascript muss aktiviert sein!), so loggen Sie sich bitte manuell aus.

**IHR STATUS: ADMINISTRATOR**

Welches APPortal-Theme möchten Sie benutzen?  
Damit können Sie das gesamte Design der Page Ihren Wünschen anpassen!

apportal

Username: dma147

Passwort (Zum Ändern, neues Passwort in beide beide Passwort-Felder schreiben!):

Passwort (Hier nochmal eingeben!):

Beim Passwort ändern, Daten nochmal per EMail schicken? Ja ☒ Nein ☐

Ihre eMail-Adresse: dma147@web.de

**Freiwillige Angaben!**

Ihre Homepage:

Ihr Vorname:

Ihr Nachname:

Ihr Alter: 0

Ihr Wohnort:

**User-Login**  
Login  
Registrieren  
Daten vergessen?

**Top Links**  
Codedit  
Apache-Homepage  
PHP-Homepage  
MySQL-Homepage

Hier haben Sie viele verschiedene Einstellungsmöglichkeiten, die nur Sie als User betreffen. Zum Beispiel können Sie hier auch das bevorzugte Theme (Design) wählen! Anfangs ist es auf das Default-Design „apportal“ eingestellt. Sie haben direkt nach der Installation 5 verschiedene Designs zur Auswahl.

7.

## Konfiguration ändern

So, klicken Sie jetzt noch mal auf „Login“ und dann auf „Konfiguration“.  
Hier haben Sie die Möglichkeit, die komplette Seite, das komplette Portal zu konfigurieren.

**PHP-Skripte für Jedermann! Kostenlos!**  
**apboard.de**

**APBoard, APBook, APNews, APStats, htaccess-Generator**

**APPortal erfolgreich installiert!**  
Dieses APPortal wurde soeben erfolgreich installiert!  
Bitte lesen Sie die Docs und Readmes um alle Möglichkeiten auszuschöpfen.

**Main Navigation**

- [Home](#)
- [APPortal-Homepage](#)
- [Artikel](#)
- [Downloads](#)
- [Statistik](#)
- [Ein Beispiel!](#)

**User-Online**

- 1 User registriert
- 1 User auf Page

**User on page:**  
[dma147](#)

**Admin-Center** [zurück]

**Ändern der Page-Configuration**

Titel der Page:

Server-Zeit-Unterschied:

Bei Neuregistrierung Passwort per Mail schicken? Ja ☒ Nein ☐

Absender-EMail für Registrierungs-Mail:

Max. Länge des generierten Passwortes?

Tabellen-Template:

Template für Registrierungs-Mail:

Template für Userdaten-vergessen-Mail:

Stylesheet:

Titel-Banner:

Titel-Hintergrund:

"Private-Box" anzeigen? Ja ☒ Nein ☐

Default-Anzahl sichtbarer News:

Anzahl Ticker:

Ticker aus News Ja ☐ Nein ☒

Anzahl Last-News rechts in Navigation:

Last-News in rechter Navigation anzeigen? Ja ☒ Nein ☐

Erlaube Smilies Ja ☒ Nein ☐

**User-Login**

- [Login](#)
- [Registrieren](#)
- [Daten vergessen?](#)

**Top Links**

- [Codedit](#)
- [Apache-Homepage](#)
- [PHP-Homepage](#)
- [MySQL-Homepage](#)

Sämtliche Punkte sind selbsterklärend.  
Ich habe es, so gut es ging, möglichst ausführlich und einfach beschriftet. Sollte alles klar sein, oder?

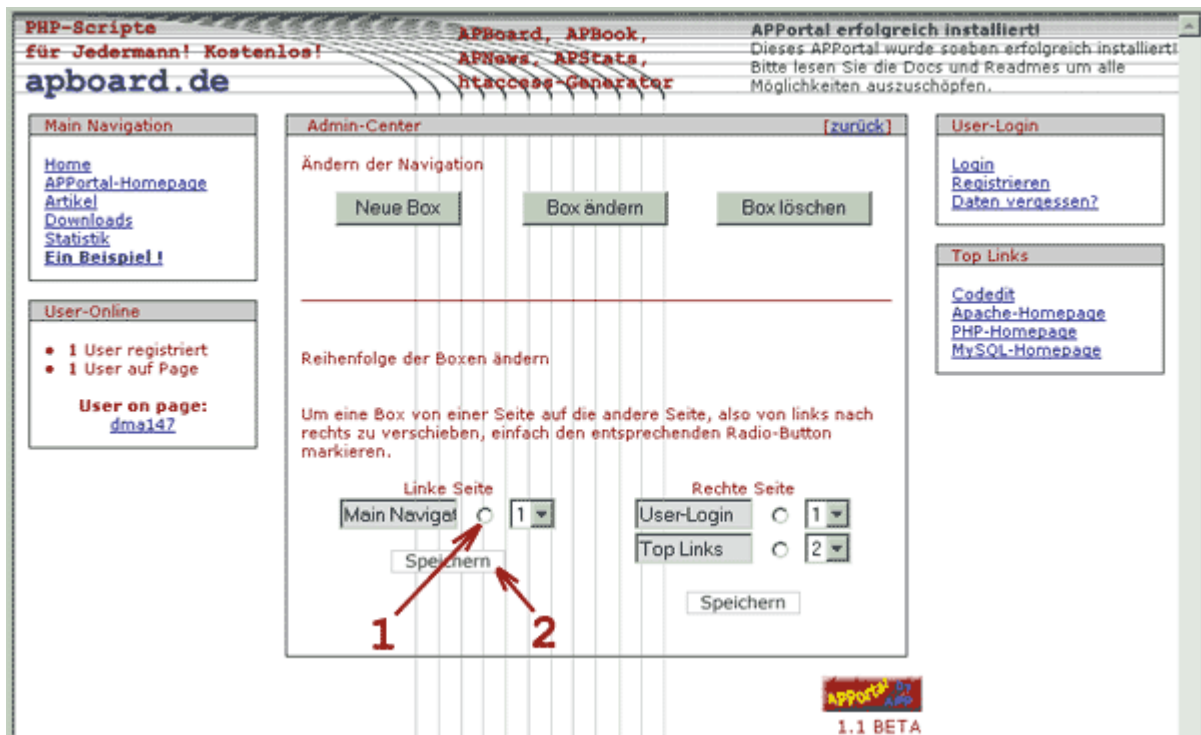


8.

## Navigation ändern

So, jetzt gehen wir an's Eingemachte!

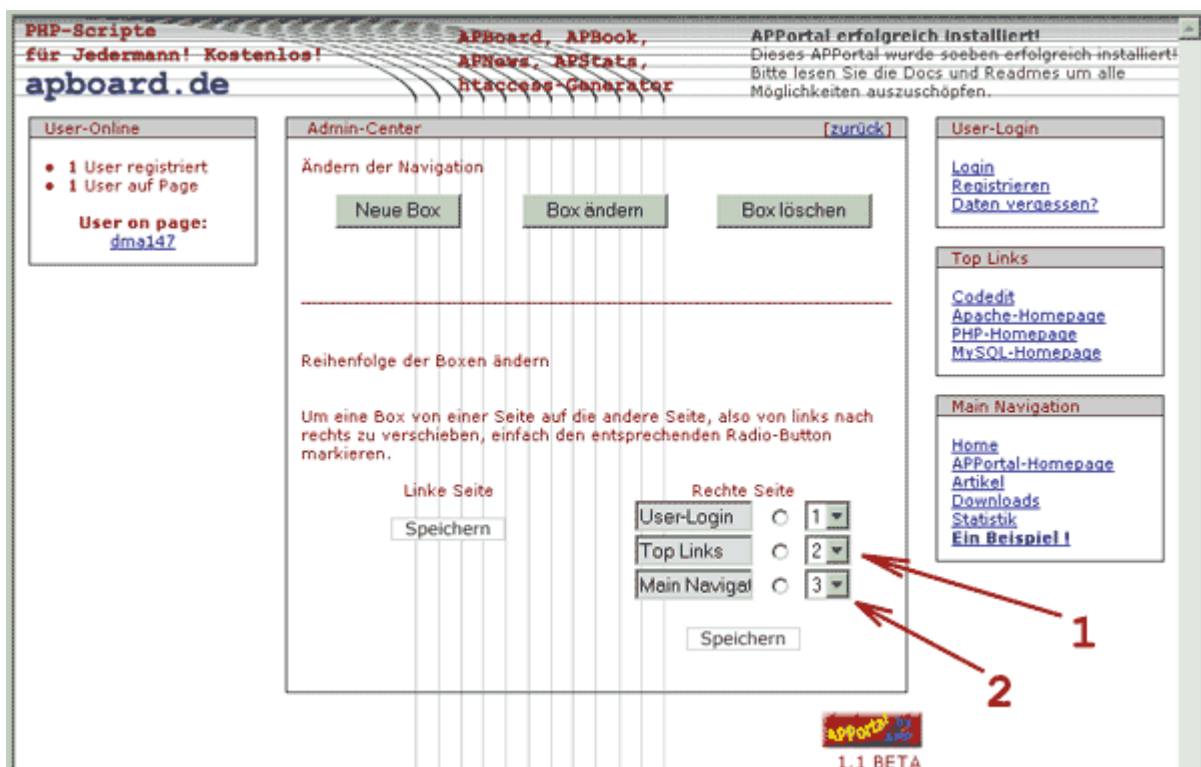
Klicken Sie wieder auf „Login“, und dann auf „Navigation“.



Hier haben Sie nun die Möglichkeit, die komplette Navigation zu ändern, neue Navigations-Boxen anzulegen, zu editieren, oder sogar Reihenfolgen und Seiten zu wechseln!

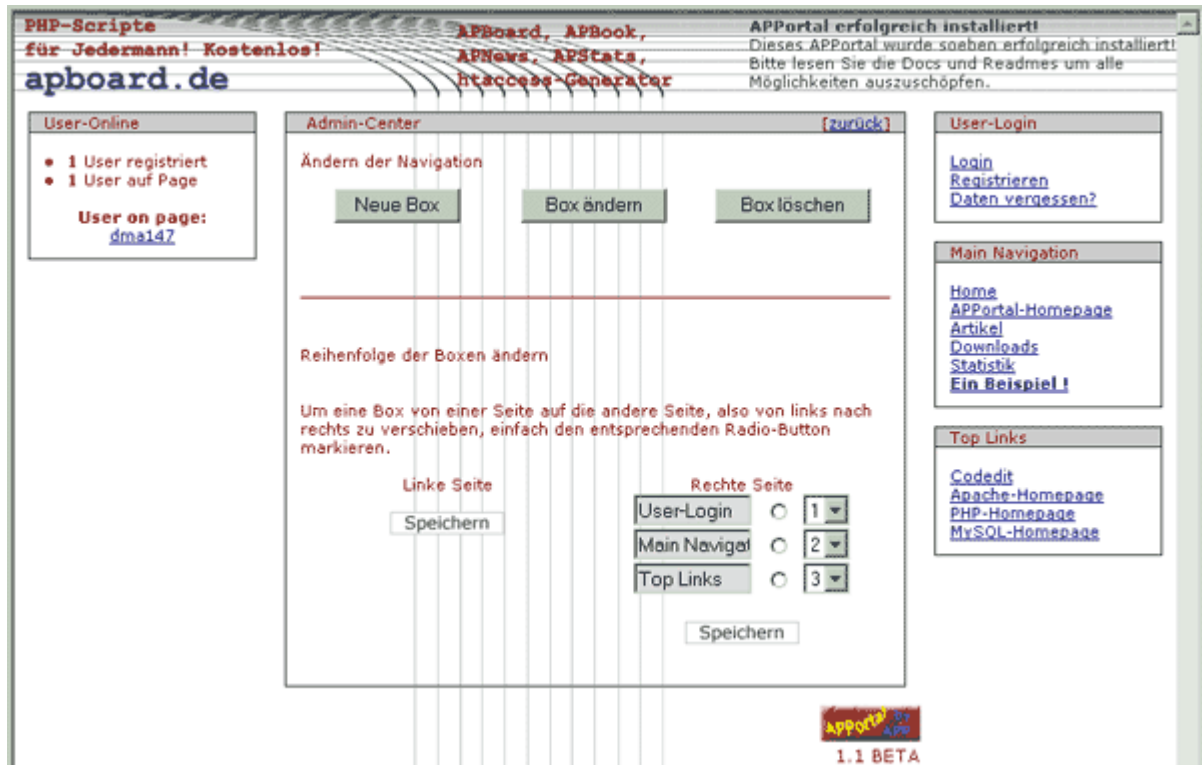
Wollen Sie beispielsweise die Navigations-Box „Main Navigation“ rüber auf die rechte Seite bekommen, so brauchen Sie **nichts anderes** zu tun, als das kleine Options-Feld (1) anzuklicken und **darunter** auf speichern (2) zu klicken

Haben Sie das getan, so klicken Sie dann wieder auf „Navigation“ (nach dem speichern, springt das Portal automatisch wieder in die Hauptseite der Administration)



Sie sehen, dass sich nicht nur die Box selber von links nach rechts bewegt hat, sondern auch die Anzeige in der Navigations-Konfiguration hat sich entsprechend geändert. Wollen Sie nun die drei Boxen auf der rechten Seite umsortieren, sodass, z.B. „Main Navigation“ mit „Top Links“ vertauscht wird, so brauchen Sie nichts anderes zu tun, als die Listen-Felder entsprechend einzustellen.

Stellen Sie bei dem mittleren Listen-Feld (1) eine „3“ ein und bei dem unteren Listen-Feld (2) eine „2“ und klicken Sie dann wieder auf speichern:



Nachdem Sie, nach dem speichern, wieder auf Navigation geklickt haben, sehen Sie, dass sich auch hier, alles dynamisch mit verändert hat. Versuchen Sie nun selber, „Main Navigation“ wieder auf die linke Seite zu bekommen, und die Reihenfolge wieder herzustellen, wie sie vorher war.

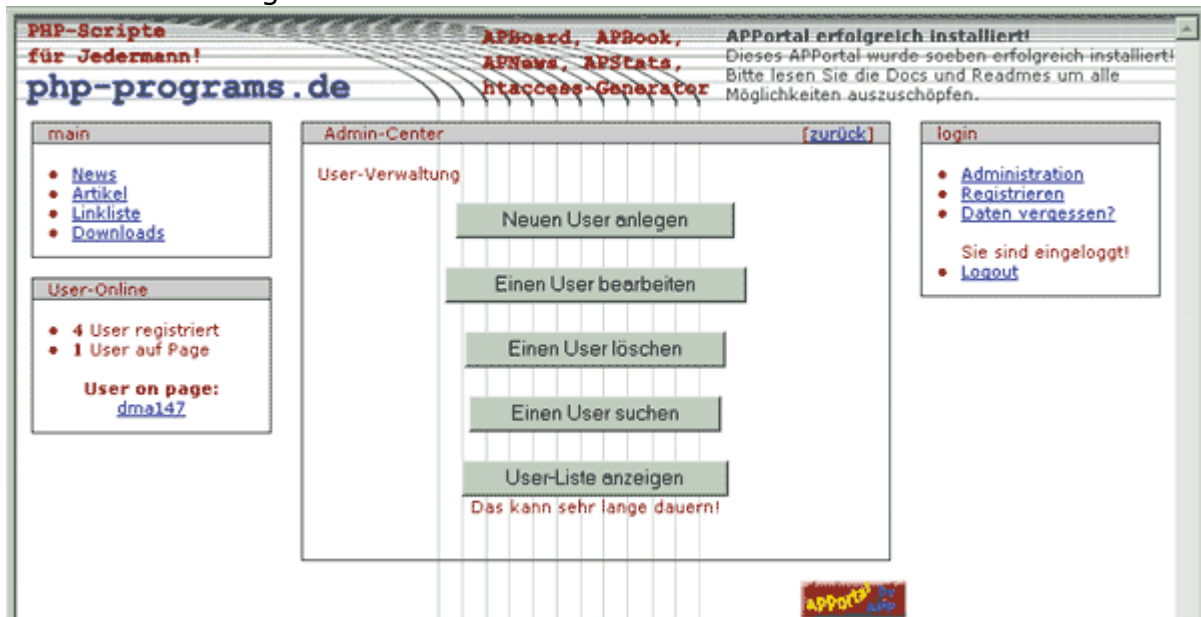
## Anlegen/Ändern/Löschen von Usern

Normalerweise brauchen Sie, als Admin, oder Moderator keine neuen User anlegen. Dennoch wird Ihnen die Möglichkeit dazu geboten, z.B. für den Fall, dass ein User nicht damit zurechtkommt und Sie diesen anlegen müssen, oder wenn ein User sein Passwort ändern möchte, dies aber alleine nicht schafft. ✍

Es gibt aber dennoch **eine wichtige Funktion**, die Sie als Administrator nutzen können/müssen. Wenn Sie einem User den Status News-Poster, Moderator oder gar Admin verleihen wollen.

Dies funktioniert folgendermassen:

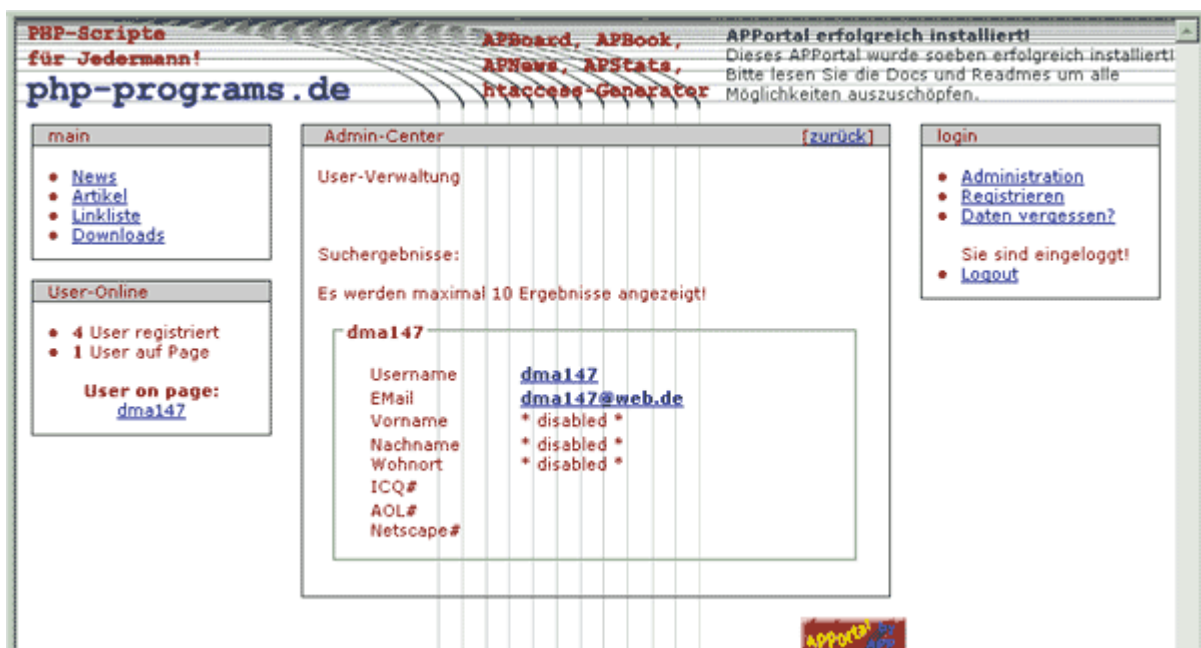
Gehen Sie in das Admin-Center (Administration) und klicken Sie auf den Button „User“. Nun haben Sie fünf Möglichkeiten:



Sie werden wahrscheinlich entweder vorwiegend nach einem User suchen, oder sich die Liste anzeigen lassen. Denn für alle anderen Aktionen benötigen Sie explizit den Usernamen des Users, den man meistens ja nicht genau weiss.

Klicken Sie also auf User suchen und geben Sie dort einmal sich selber ein.

Lassen Sie das Script Ihren Usernamen suchen:



Klicken Sie nun auf den Usernamen, auf welchem ein Link hinterlegt ist:

PHP-Skripte für Jedermann! | APBoard, APBook, APNews, APStats, htaccess-Generator | APPortal erfolgreich installiert! Dieses APPortal wurde soeben erfolgreich installiert! Bitte lesen Sie die Docs und Readmes um alle Möglichkeiten auszuschöpfen.

**main**

- [News](#)
- [Artikel](#)
- [Linkliste](#)
- [Downloads](#)

**User-Online**

- 4 User registriert
- 1 User auf Page

**User on page:** [dma147](#)

**Admin-Center** [zurück]

User-Verwaltung

Gruppen-ID (Admin:1, Mod:2, etc)

User-Name

Passwort (1)

Passwort (2)

E-Mail

ICQ-Nummer

**login**

- [Administration](#)
- [Registrieren](#)
- [Daten vergessen?](#)

Sie sind eingeloggt!

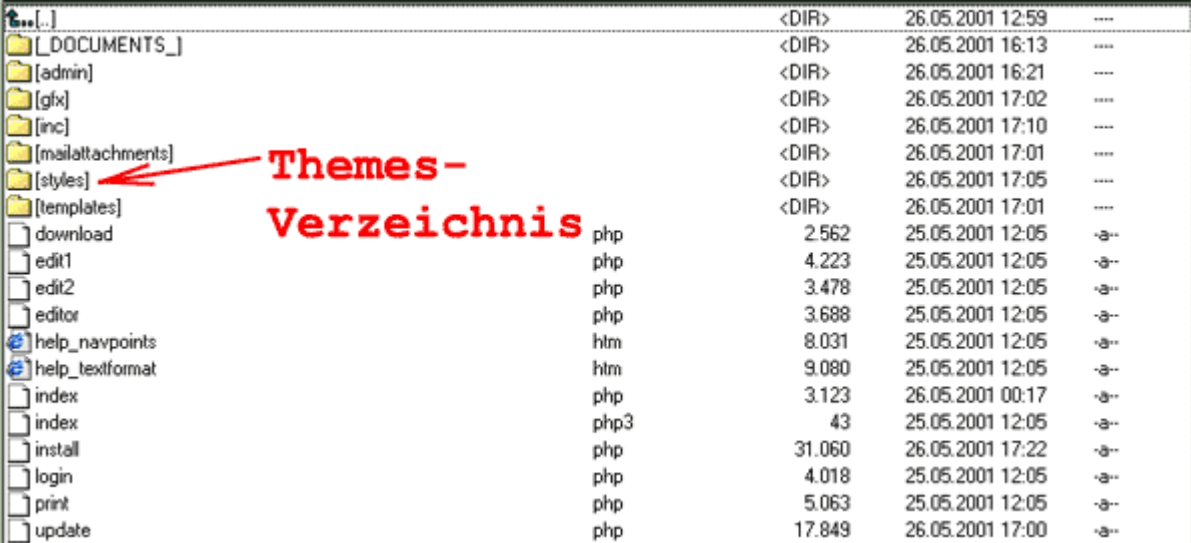
- [Logout](#)

So, hier haben Sie nun die Möglichkeit, dem User einen neuen Status zu verleihen, indem Sie einfach die Gruppen-ID oben eingeben.

Folgende Gruppen stehen zur Verfügung:

- 1 -> Administrator
- 2 -> Moderator
- 3 -> Newsposter1 (News und Ticker)
- 4 -> Newsposter2 (nur News)
- 5 -> Link-Poster (ist für Links in der Linkliste zuständig)
- 6 -> normaler User (ohne bestimmte Rechte)

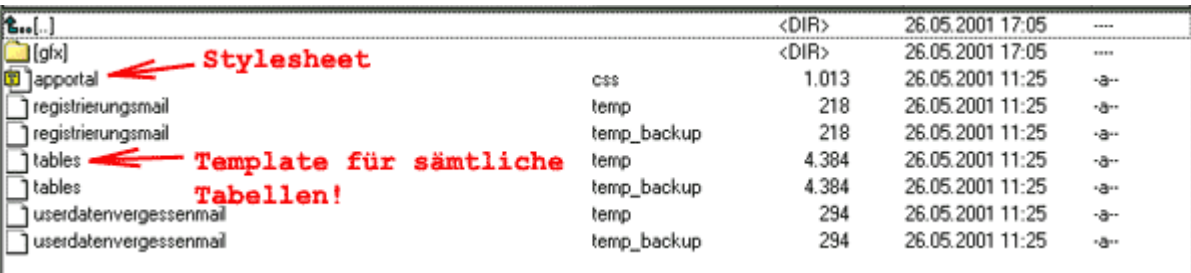
## Ändern eines Themes, hinzufügen neuer Themes



Name	Typ	Größe	Datum	Attribute
[.]	<DIR>		26.05.2001 12:59	----
[DOCUMENTS_]	<DIR>		26.05.2001 16:13	----
[admin]	<DIR>		26.05.2001 16:21	----
[gfx]	<DIR>		26.05.2001 17:02	----
[inc]	<DIR>		26.05.2001 17:10	----
[mailattachments]	<DIR>		26.05.2001 17:01	----
[styles]	<DIR>		26.05.2001 17:05	----
[templates]	<DIR>		26.05.2001 17:01	----
download	php	2.562	25.05.2001 12:05	-a--
edit1	php	4.223	25.05.2001 12:05	-a--
edit2	php	3.478	25.05.2001 12:05	-a--
editor	php	3.688	25.05.2001 12:05	-a--
help_navpoints	htm	8.031	25.05.2001 12:05	-a--
help_textformat	htm	9.080	25.05.2001 12:05	-a--
index	php	3.123	26.05.2001 00:17	-a--
index	php3	43	25.05.2001 12:05	-a--
install	php	31.060	26.05.2001 17:22	-a--
login	php	4.018	25.05.2001 12:05	-a--
print	php	5.063	25.05.2001 12:05	-a--
update	php	17.849	26.05.2001 17:00	-a--

Hier finden Sie alle vordefinierten Themes des APPortals und hier müssen auch alle neuen Themes angelegt werden.

Inhalt des ../styles/apportal - Verzeichnisses:



Name	Typ	Größe	Datum	Attribute
[.]	<DIR>		26.05.2001 17:05	----
[gfx]	<DIR>		26.05.2001 17:05	----
apportal	css	1.013	26.05.2001 11:25	-a--
registrierungsmail	temp	218	26.05.2001 11:25	-a--
registrierungsmail	temp_backup	218	26.05.2001 11:25	-a--
tables	temp	4.384	26.05.2001 11:25	-a--
tables	temp_backup	4.384	26.05.2001 11:25	-a--
userdatenvergessenmail	temp	294	26.05.2001 11:25	-a--
userdatenvergessenmail	temp_backup	294	26.05.2001 11:25	-a--

Grundsätzlich ist jedes Theme-Verzeichnis gleich aufgebaut:

Es gibt ein gfx-Verzeichnis, wo sämtliche Grafiken gespeichert werden.

Im Grundverzeichnis des Theme, liegt das Stylesheet (apportal.css) womit man schon sehr viel verändern kann!

Ausserdem liegt hier auch das Template, welches für JEDE Tabelle benutzt wird, die auf der Page angezeigt wird. Hier kann man auch sehr viel verändern.

Grundsätzlich muss man eigentlich NUR das Stylesheet, das table.temp und die Grafiken ändern, um das Design der kompletten Page total zu verändern.

**Am besten schaut man sich mal die Stylesheet-Datei und das table.temp der beiden Themes „apportal“ und „apportal\_metal“ im Vergleich an, um zu erkennen, was alles möglich ist!**

Es werden mit Sicherheit demnächst viele verschiedene Themes zum download bereit stehen!

Diese muss man einfach nur downloaden, entpacken und das enthaltene Theme-Verzeichnis in das ../style - Verzeichnis kopieren. Mehr muss man nicht machen, um neue Themes hinzuzufügen!

Will man ein eigenes, neues Design erstellen, so kopiert man sich am besten ein bestehendes in ein neues Verzeichnis, wobei das Verzeichnis so heissen muss, wie nachher das Theme heissen soll und verändert das Theme dann entsprechend.

Wenn man ein neues Theme-Verzeichnis anlegt, so ist darauf zu achten, Windows-konforme Verzeichnis-Namen zu benutzen, da hier **keinerlei** Sonderzeichen erlaubt sind!

## Ändern von Zugriffsrechten (chmod)

Das ist im Prinzip ganz einfach...

Jede Datei und jedes Verzeichnis hat bestimmte Zugriffsrechte, die bestimmen, ob man eine Datei überschreiben oder löschen kann, oder ob sie überhaupt angezeigt wird (versteckte Dateien)

Unter Windows gibt es dazu vier „Flags“:

- a (Archiv)
- r (read only, also schreibgeschützt)
- h (hidden, versteckte Datei)
- s (System, eine System-Datei)

Diese ändert man unter Windows/DOS mit dem Befehl „attrib“.

Unter Unix/Linux sieht das etwas anders aus. Hier sind die Regeln etwas strenger, ausserdem gibt es hier auch noch verschiedene Benutzer, welche dann auch nur auf Ihre Dateien zugreifen dürfen.

Als normaler Webmaster, welcher nur mal eben ein APPortal, oder ein APBoard installieren will, braucht man sich aber zum Glück nur darüber Gedanken machen, ob man grundsätzlich eine Datei überschreiben darf, oder nicht.

Die einzelnen Benutzer spielen in der Regel kaum eine Rolle.

Unter Unix/Linux gibt es insgesamt **27** Möglichkeiten, einer Datei oder einem Verzeichnis bestimmte Rechte zuzuweisen, vom Benutzer (Owner) der Datei mal abgesehen.

Diese teilen sich wie folgt auf:

### **Betreffend den Besitzer der Datei (der Owner):**

Lesen / schreiben / ausführen

### **Betreffend der Gruppe des Besitzers:**

Lesen / schreiben / ausführen

### **Und betreffend den Rest der gesamten Menschheit (World)**

Lesen / schreiben / ausführen

Hat nun jeder und alles jegliches Recht an dieser Datei, so spricht man von den Zugriffsrechten „777“, also Vollzugriff für jeden.

Hat niemand ein Recht an dieser Datei, so hat man die Zugriffsrechte „000“, dann hat man allerdings auch gleich ein Problem, denn niemand kann etwas mit dieser Datei anfangen, nichteinmal derjenige, der sie angelegt hat (also der Owner), man könnte sie weder löschen, noch umbenennen oder überschreiben.

Wie Sie nun die Dateien und/oder Verzeichnisse so in ihren Zugriffsrechten ändern, dass das Script APPortal darauf zugreifen darf, was ja hier nötig ist, wenn das APPortal bei der Installation (z.B.) die Konfigurations-Datei schreiben muss, dazu kommen wir jetzt:

### **Sie benutzen den WinCommander 32:**

Verbinden Sie sich mit Ihrem FTP-Server, sodass Sie die Dateien des APPortals auf Ihrem Server vor sich sehen.

Nun klicken Sie **einmal** mit der linken Maustaste auf die Datei, oder das Verzeichnis, welches sie ändern möchten.

Dann klicken Sie oben in der Menü-Leiste auf Datei und dort dann ganz oben auf „Dateiattribute ändern“.

Dort klicken Sie jedes Kästchen so an, das in jedem Kästchen ein Kreuz zu sehen ist!

Dann klicken Sie auf „ok“. Damit haben Sie dieser Datei, oder dem Verzeichnis die Zugriffsrechte „777“ gegeben.

Das machen Sie nun, wie in Kapitel 3 beschrieben, mit allen nötigen Dateien und Verzeichnissen.



### Sie benutzen den WS\_FTP:

Verbinden Sie sich mit Ihrem FTP-Server, sodass Sie die Dateien des APPortals auf Ihrem Server vor sich sehen.

Nun klicken Sie **einmal** mit der linken Maustaste auf die Datei, oder das Verzeichnis, welches sie ändern möchten.

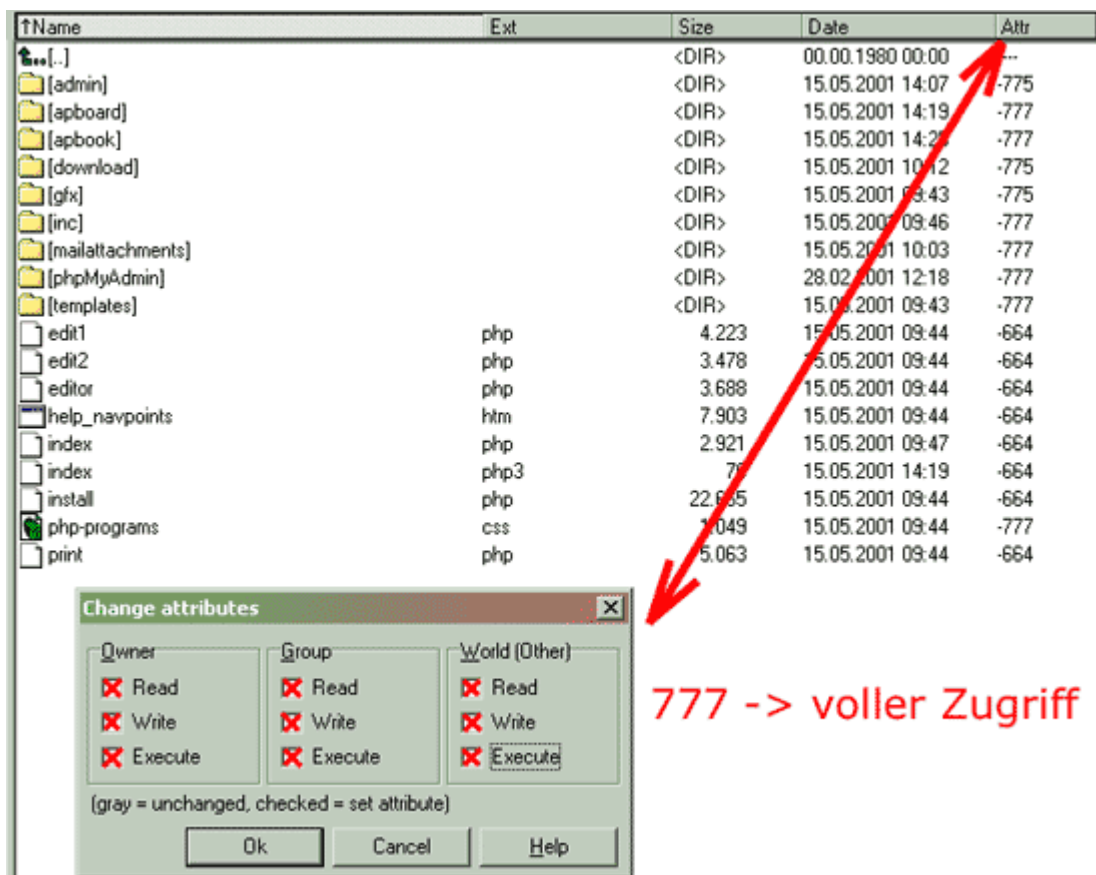
Dann klicken Sie mit der rechten Maustaste noch mal auf diese Datei, oder das Verzeichnis. In dem sich öffnenden Kontext-Menü wählen Sie den Begriff „chmod“.

Dort klicken Sie nun jedes Kästchen so an, das in jedem Kästchen ein Kreuz zu sehen ist!

Dann klicken Sie auf „ok“. Damit haben Sie dieser Datei, oder dem Verzeichnis die Zugriffsrechte „777“ gegeben.

Das machen Sie nun, wie in Kapitel 3 beschrieben, mit allen nötigen Dateien und Verzeichnissen.

### Beispiel zum ändern der Zugriffsrechte:



Wie Sie hier sehen, bedeuten die Zugriffsrechte „777“ voller Zugriff für alles und jeden.

## License Agreement

### SOFTWARE LICENSE AGREEMENT \*\*\* Please read this entire agreement carefully \*\*\*

By using this software you agree to be bound by the terms of this agreement as follows:

By using this software AND by agreeing to be bound by the terms of this agreement, you agree also to be bound by the terms of the GPL (General Public License)! You'll find the GPL below this agreement.

#### GRANT OF LICENSE:

This Software License Agreement (the "Agreement") is a legal agreement between you ("Licensee"), the end-user, and APP – Another PHP Programs for the use of the APPortal software product and any other software, language pack or services related thereto (the "Software"). The Software shall also include any upgrades, modified versions and any updates for the Software supplied by APP.

This Software is completely free of charge!

It could be redistributed, merchandised or printed on any medium as you would like to do this.

This Software is being licensed to you by APP as A FREE BETA VERSION ONLY and is provided on an "AS IS" basis, for your private personal use and/or for your commercial use.

IF YOU DO NOT AGREE TO THE TERMS OF THIS AGREEMENT DELETE THE SOFTWARE FROM ALL STORAGE MEDIA.

You are allowed to alter this software in any way, including changing or removing any messages or windows. **You further agree not to remove or alter ANY copyright notices!**

#### INTELLECTUAL PROPERTY:

APPortal is Copyrighted by APP. You must treat the Software like any other copyrighted material.

APP does not control, review, verify or moderate the content of files and information that may be downloaded through the use of the Software. APP is not responsible for the accuracy, completeness, legality, legitimacy or any other aspect of the files and information accessed through the use of the Software, nor to the right to make such information available or accessible.

#### NO WARRANTIES:

APP EXPRESSLY DISCLAIMS ANY WARRANTY for the Software. The Software and any related documentation is provided "As-Is" without warranty of any kind, either express or implied, including, without limitation, the implied warranties or merchantability, fitness for a particular purpose, or noninfringement. APP reserves the right to discontinue and/or terminate any service provided by APP and any version of the Software or any part thereof to its sole discretion.

THE ENTIRE RISK ARISING OUT OF USE OR PERFORMANCE OF THE SOFTWARE REMAINS WITH YOU.

THIS SOFTWARE IS NOT FAULT TOLERANT AND SHOULD NOT BE USED IN ANY ENVIRONMENT WHICH REQUIRES THIS.

#### NO LIABILITY FOR DAMAGES:

APP IS NOT RESPONSIBLE FOR ANY INFORMATION, INCLUDING WITHOUT LIMITATION, ONLINE AND OFFLINE MESSAGES, ADVERTISING INFORMATION, USERS' PERSONAL DATA, USER POSTED WEBSITE MATERIAL, USERS' WHITEPAGES POSTINGS SUBMITTED ON OR THROUGH THE SOFTWARE.

APP MAKES NO WARRANTIES, EXPRESSED OR IMPLIED, INCLUDING, WITHOUT LIMITATION, THOSE OF MERCHANTABILITY AND FITNESS FOR A PARTICULAR PURPOSE, WITH RESPECT TO THE SOFTWARE, ANY SERVICE PROVIDED BY APP OR ANY KIND OF INFORMATION DELIVERED OR SENT BY THIRD PARTY THROUGH THE APPortal Software.

APP DOES NOT WARRANT, GUARANTEE OR MAKE ANY REPRESENTATIONS REGARDING THE USE, AVAILABILITY OR THE RESULTS OF THE USE OF THE SOFTWARE, OR ANY KIND OF INFORMATION DELIVERED OR SENT BY THRID PARTY IN TERMS OF THE ACCURACY, RELIABILITY, QUALITY, VALIDITY, STABILITY, COMPLETENESS, CURRENTNESS, OR OTHERWISE OF THEIR CONTENTS OR PRODUCTS. THE ENTIRE RISK AS TO THE RESULTS AND PERFORMANCE OF THE SOFTWARE, THE SERVICE, IS ASSUMED BY USER.

APP does not warrant or guarantee that the functions or services performed by the Software or APP will be uninterrupted or error-free or that defects in the APPortal program.

APP does not warrant or guarantee 1) that any program, advertisements or any other information will be free of infection by viruses, worms, Trojan horses or anything else manifesting contaminating or destructive properties; 2) that the Information will not contain adult-oriented material, or material which some individuals may deem objectionable; or 3) It is the sole responsibility of the user to isolate software and Information, execute anti-contamination software and otherwise take steps to ensure that software or Information, if contaminated or infected, will not damage user's information or system.

APP, on its sole discretion, may modify this Agreement in writing at any time.  
Copyright (c) 2001 APP – Another PHP Programs. All Rights Reserved.



GNU GENERAL PUBLIC LICENSE  
Version 2, June 1991

Copyright (C) 1989, 1991 Free Software Foundation, Inc.  
59 Temple Place, Suite 330, Boston, MA 02111-1307 USA  
Everyone is permitted to copy and distribute verbatim copies  
of this license document, but changing it is not allowed.

Preamble

The licenses for most software are designed to take away your freedom to share and change it. By contrast, the GNU General Public License is intended to guarantee your freedom to share and change free software--to make sure the software is free for all its users. This General Public License applies to most of the Free Software Foundation's software and to any other program whose authors commit to using it. (Some other Free Software Foundation software is covered by the GNU Library General Public License instead.) You can apply it to your programs, too.

When we speak of free software, we are referring to freedom, not price. Our General Public Licenses are designed to make sure that you have the freedom to distribute copies of free software (and charge for this service if you wish), that you receive source code or can get it if you want it, that you can change the software or use pieces of it in new free programs; and that you know you can do these things.

To protect your rights, we need to make restrictions that forbid anyone to deny you these rights or to ask you to surrender the rights. These restrictions translate to certain responsibilities for you if you distribute copies of the software, or if you modify it.

For example, if you distribute copies of such a program, whether gratis or for a fee, you must give the recipients all the rights that you have. You must make sure that they, too, receive or can get the source code. And you must show them these terms so they know their rights.

We protect your rights with two steps: (1) copyright the software, and (2) offer you this license which gives you legal permission to copy, distribute and/or modify the software.

Also, for each author's protection and ours, we want to make certain that everyone understands that there is no warranty for this free software. If the software is modified by someone else and passed on, we want its recipients to know that what they have is not the original, so that any problems introduced by others will not reflect on the original authors' reputations.

Finally, any free program is threatened constantly by software patents. We wish to avoid the danger that redistributors of a free program will individually obtain patent licenses, in effect making the program proprietary. To prevent this, we have made it clear that any patent must be licensed for everyone's free use or not licensed at all.

The precise terms and conditions for copying, distribution and modification follow.

GNU GENERAL PUBLIC LICENSE  
TERMS AND CONDITIONS FOR COPYING, DISTRIBUTION AND MODIFICATION

0. This License applies to any program or other work which contains a notice placed by the copyright holder saying it may be distributed under the terms of this General Public License. The "Program", below, refers to any such program or work, and a "work based on the Program" means either the Program or any derivative work under copyright law: that is to say, a work containing the Program or a portion of it, either verbatim or with modifications and/or translated into another language. (Hereinafter, translation is included without limitation in the term "modification".) Each licensee is addressed as "you".

Activities other than copying, distribution and modification are not covered by this License; they are outside its scope. The act of

running the Program is not restricted, and the output from the Program is covered only if its contents constitute a work based on the Program (independent of having been made by running the Program). Whether that is true depends on what the Program does.

1. You may copy and distribute verbatim copies of the Program's source code as you receive it, in any medium, provided that you conspicuously and appropriately publish on each copy an appropriate copyright notice and disclaimer of warranty; keep intact all the notices that refer to this License and to the absence of any warranty; and give any other recipients of the Program a copy of this License along with the Program.

You may charge a fee for the physical act of transferring a copy, and you may at your option offer warranty protection in exchange for a fee.

2. You may modify your copy or copies of the Program or any portion of it, thus forming a work based on the Program, and copy and distribute such modifications or work under the terms of Section 1 above, provided that you also meet all of these conditions:

- a) You must cause the modified files to carry prominent notices stating that you changed the files and the date of any change.
- b) You must cause any work that you distribute or publish, that in whole or in part contains or is derived from the Program or any part thereof, to be licensed as a whole at no charge to all third parties under the terms of this License.
- c) If the modified program normally reads commands interactively when run, you must cause it, when started running for such interactive use in the most ordinary way, to print or display an announcement including an appropriate copyright notice and a notice that there is no warranty (or else, saying that you provide a warranty) and that users may redistribute the program under these conditions, and telling the user how to view a copy of this License. (Exception: if the Program itself is interactive but does not normally print such an announcement, your work based on the Program is not required to print an announcement.)

These requirements apply to the modified work as a whole. If identifiable sections of that work are not derived from the Program, and can be reasonably considered independent and separate works in themselves, then this License, and its terms, do not apply to those sections when you distribute them as separate works. But when you distribute the same sections as part of a whole which is a work based on the Program, the distribution of the whole must be on the terms of this License, whose permissions for other licensees extend to the entire whole, and thus to each and every part regardless of who wrote it.

Thus, it is not the intent of this section to claim rights or contest your rights to work written entirely by you; rather, the intent is to exercise the right to control the distribution of derivative or collective works based on the Program.

In addition, mere aggregation of another work not based on the Program with the Program (or with a work based on the Program) on a volume of a storage or distribution medium does not bring the other work under the scope of this License.

3. You may copy and distribute the Program (or a work based on it, under Section 2) in object code or executable form under the terms of Sections 1 and 2 above provided that you also do one of the following:

- a) Accompany it with the complete corresponding machine-readable source code, which must be distributed under the terms of Sections 1 and 2 above on a medium customarily used for software interchange; or,
- b) Accompany it with a written offer, valid for at least three years, to give any third party, for a charge no more than your cost of physically performing source distribution, a complete machine-readable copy of the corresponding source code, to be distributed under the terms of Sections 1 and 2 above on a medium customarily used for software interchange; or,
- c) Accompany it with the information you received as to the offer

to distribute corresponding source code. (This alternative is allowed only for noncommercial distribution and only if you received the program in object code or executable form with such an offer, in accord with Subsection b above.)

The source code for a work means the preferred form of the work for making modifications to it. For an executable work, complete source code means all the source code for all modules it contains, plus any associated interface definition files, plus the scripts used to control compilation and installation of the executable. However, as a special exception, the source code distributed need not include anything that is normally distributed (in either source or binary form) with the major components (compiler, kernel, and so on) of the operating system on which the executable runs, unless that component itself accompanies the executable.

If distribution of executable or object code is made by offering access to copy from a designated place, then offering equivalent access to copy the source code from the same place counts as distribution of the source code, even though third parties are not compelled to copy the source along with the object code.

4. You may not copy, modify, sublicense, or distribute the Program except as expressly provided under this License. Any attempt otherwise to copy, modify, sublicense or distribute the Program is void, and will automatically terminate your rights under this License. However, parties who have received copies, or rights, from you under this License will not have their licenses terminated so long as such parties remain in full compliance.

5. You are not required to accept this License, since you have not signed it. However, nothing else grants you permission to modify or distribute the Program or its derivative works. These actions are prohibited by law if you do not accept this License. Therefore, by modifying or distributing the Program (or any work based on the Program), you indicate your acceptance of this License to do so, and all its terms and conditions for copying, distributing or modifying the Program or works based on it.

6. Each time you redistribute the Program (or any work based on the Program), the recipient automatically receives a license from the original licensor to copy, distribute or modify the Program subject to these terms and conditions. You may not impose any further restrictions on the recipients' exercise of the rights granted herein. You are not responsible for enforcing compliance by third parties to this License.

7. If, as a consequence of a court judgment or allegation of patent infringement or for any other reason (not limited to patent issues), conditions are imposed on you (whether by court order, agreement or otherwise) that contradict the conditions of this License, they do not excuse you from the conditions of this License. If you cannot distribute so as to satisfy simultaneously your obligations under this License and any other pertinent obligations, then as a consequence you may not distribute the Program at all. For example, if a patent license would not permit royalty-free redistribution of the Program by all those who receive copies directly or indirectly through you, then the only way you could satisfy both it and this License would be to refrain entirely from distribution of the Program.

If any portion of this section is held invalid or unenforceable under any particular circumstance, the balance of the section is intended to apply and the section as a whole is intended to apply in other circumstances.

It is not the purpose of this section to induce you to infringe any patents or other property right claims or to contest validity of any such claims; this section has the sole purpose of protecting the integrity of the free software distribution system, which is implemented by public license practices. Many people have made generous contributions to the wide range of software distributed through that system in reliance on consistent application of that system; it is up to the author/donor to decide if he or she is willing to distribute software through any other system and a licensee cannot impose that choice.

This section is intended to make thoroughly clear what is believed to

be a consequence of the rest of this License.

8. If the distribution and/or use of the Program is restricted in certain countries either by patents or by copyrighted interfaces, the original copyright holder who places the Program under this License may add an explicit geographical distribution limitation excluding those countries, so that distribution is permitted only in or among countries not thus excluded. In such case, this License incorporates the limitation as if written in the body of this License.

9. The Free Software Foundation may publish revised and/or new versions of the General Public License from time to time. Such new versions will be similar in spirit to the present version, but may differ in detail to address new problems or concerns.

Each version is given a distinguishing version number. If the Program specifies a version number of this License which applies to it and "any later version", you have the option of following the terms and conditions either of that version or of any later version published by the Free Software Foundation. If the Program does not specify a version number of this License, you may choose any version ever published by the Free Software Foundation.

10. If you wish to incorporate parts of the Program into other free programs whose distribution conditions are different, write to the author to ask for permission. For software which is copyrighted by the Free Software Foundation, write to the Free Software Foundation; we sometimes make exceptions for this. Our decision will be guided by the two goals of preserving the free status of all derivatives of our free software and of promoting the sharing and reuse of software generally.

#### NO WARRANTY

11. BECAUSE THE PROGRAM IS LICENSED FREE OF CHARGE, THERE IS NO WARRANTY FOR THE PROGRAM, TO THE EXTENT PERMITTED BY APPLICABLE LAW. EXCEPT WHEN OTHERWISE STATED IN WRITING THE COPYRIGHT HOLDERS AND/OR OTHER PARTIES PROVIDE THE PROGRAM "AS IS" WITHOUT WARRANTY OF ANY KIND, EITHER EXPRESSED OR IMPLIED, INCLUDING, BUT NOT LIMITED TO, THE IMPLIED WARRANTIES OF MERCHANTABILITY AND FITNESS FOR A PARTICULAR PURPOSE. THE ENTIRE RISK AS TO THE QUALITY AND PERFORMANCE OF THE PROGRAM IS WITH YOU. SHOULD THE PROGRAM PROVE DEFECTIVE, YOU ASSUME THE COST OF ALL NECESSARY SERVICING, REPAIR OR CORRECTION.

12. IN NO EVENT UNLESS REQUIRED BY APPLICABLE LAW OR AGREED TO IN WRITING WILL ANY COPYRIGHT HOLDER, OR ANY OTHER PARTY WHO MAY MODIFY AND/OR REDISTRIBUTE THE PROGRAM AS PERMITTED ABOVE, BE LIABLE TO YOU FOR DAMAGES, INCLUDING ANY GENERAL, SPECIAL, INCIDENTAL OR CONSEQUENTIAL DAMAGES ARISING OUT OF THE USE OR INABILITY TO USE THE PROGRAM (INCLUDING BUT NOT LIMITED TO LOSS OF DATA OR DATA BEING RENDERED INACCURATE OR LOSSES SUSTAINED BY YOU OR THIRD PARTIES OR A FAILURE OF THE PROGRAM TO OPERATE WITH ANY OTHER PROGRAMS), EVEN IF SUCH HOLDER OR OTHER PARTY HAS BEEN ADVISED OF THE POSSIBILITY OF SUCH DAMAGES.

#### END OF TERMS AND CONDITIONS

#### How to Apply These Terms to Your New Programs

If you develop a new program, and you want it to be of the greatest possible use to the public, the best way to achieve this is to make it free software which everyone can redistribute and change under these terms.

To do so, attach the following notices to the program. It is safest to attach them to the start of each source file to most effectively convey the exclusion of warranty; and each file should have at least the "copyright" line and a pointer to where the full notice is found.

<one line to give the program's name and a brief idea of what it does.>  
Copyright (C) 19yy <name of author>

This program is free software; you can redistribute it and/or modify it under the terms of the GNU General Public License as published by the Free Software Foundation; either version 2 of the License, or (at your option) any later version.

This program is distributed in the hope that it will be useful, but WITHOUT ANY WARRANTY; without even the implied warranty of

MERCHANTABILITY or FITNESS FOR A PARTICULAR PURPOSE. See the GNU General Public License for more details.

You should have received a copy of the GNU General Public License along with this program; if not, write to the Free Software Foundation, Inc., 59 Temple Place, Suite 330, Boston, MA 02111-1307 USA

Also add information on how to contact you by electronic and paper mail.

If the program is interactive, make it output a short notice like this when it starts in an interactive mode:

```
Gnomovision version 69, Copyright (C) 19yy name of author
Gnomovision comes with ABSOLUTELY NO WARRANTY; for details type `show w`.
This is free software, and you are welcome to redistribute it
under certain conditions; type `show c` for details.
```

The hypothetical commands ``show w`` and ``show c`` should show the appropriate parts of the General Public License. Of course, the commands you use may be called something other than ``show w`` and ``show c``; they could even be mouse-clicks or menu items--whatever suits your program.

You should also get your employer (if you work as a programmer) or your school, if any, to sign a "copyright disclaimer" for the program, if necessary. Here is a sample; alter the names:

```
Yoyodyne, Inc., hereby disclaims all copyright interest in the program
`Gnomovision` (which makes passes at compilers) written by James Hacker.
```

```
<signature of Ty Coon>, 1 April 1989
Ty Coon, President of Vice
```

This General Public License does not permit incorporating your program into proprietary programs. If your program is a subroutine library, you may consider it more useful to permit linking proprietary applications with the library. If this is what you want to do, use the GNU Library General Public License instead of this License.